



МІНІСТЕРСТВО
ФІНАНСІВ
УКРАЇНИ

Гендерно орієнтоване бюджетування на місцевому рівні

2018 рік



Що таке ґендерно орієнтоване бюджетування (ґОБ)?

ґендерно орієнтоване бюджетування (ґОБ) – це інструмент бюджетного менеджменту, спрямований на інтеграцію гендерної складової у бюджетний процес на всіх ланках бюджетної системи.

ґОБ визнаний у всьому світі як ефективний інструмент досягнення ґендерної рівності, який сприяє підвищенню ефективності використання бюджетних коштів.

Головна ціль ґендерного бюджетування в тому, щоб прорахувати економічну ефективність видатків з точки зору соціальних, культурних, економічних, політичних та інших характеристик умов життя та потреб жінок і чоловіків.



Головні компоненти ГОБ

Гендерний бюджетний аналіз

(аналіз бюджетів з гендерної точки зору)

Зміни у місцеві програми та бюджети

(внесення змін до державної та місцевих політик, переорієнтація видатків бюджетів з метою досягнення гендерної рівності)

Системна інтеграція ГОБ у бюджетний процес (включення гендерних перспектив на всіх стадіях бюджетного процесу)



Територія реалізації проекту



- **Більше 400 осіб**



Сфери дослідження



Освіта

- надання позашкільної освіти,
- надання загальної середньої освіти спеціалізованими школами, ліцеями, колегіумами, школами-інтернатами
- підготовка професійних кадрів училищами, коледжами, технікумами



Охорона здоров'я

- надання амбулаторно-поліклінічної та спеціалізованої стаціонарної допомоги населенню, лікарсько-акушерської допомоги вагітним, породіллям, новонародженим
- програми боротьби з туберкульозом, заходи з профілактики ВІЛ-інфекції/СНІДу, з лікування хворих на діабет та гепатити тощо



Соціальний захист

- надання соціальних послуг інвалідам та людям похилого віку дітям, що опинилися в складних життєвих обставинах,



Культура та мистецтво

- забезпечення діяльності бібліотек



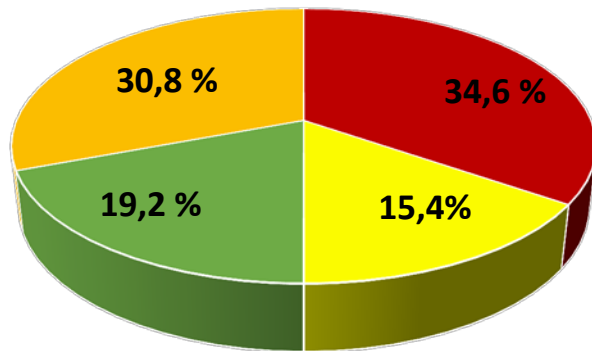
Молодіжна політика, фізична культура та спорт

- розвиток дитячо-юнацького та резервного спорту
- програми і заходи для молоді

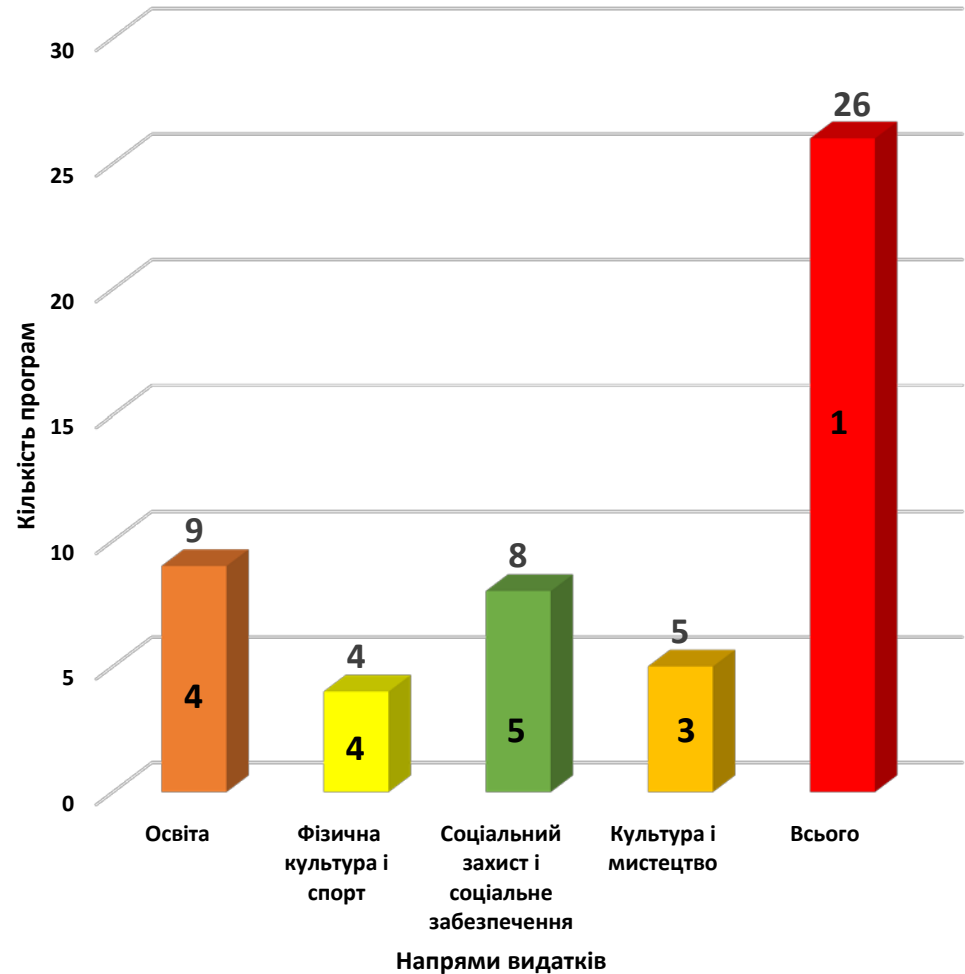


Програми, що аналізуються у 2018 році

В 2018 році проаналізовано
26 програм



- Освіта і наука
- Фізична культура і спорт та молодіжна політика
- Культура і мистецтво
- Соціальний захист та соціальне забезпечення





Гендерні аспекти в бюджетних документах

- В паспортах бюджетних програм на 2018 рік враховано гендерний аспект:

14 областей і м. Київ

в **60** затверджених

бюджетних паспортах на 2018

8. Обсяги фінансування бюджетної програми у розрізі підпрограм та завдань

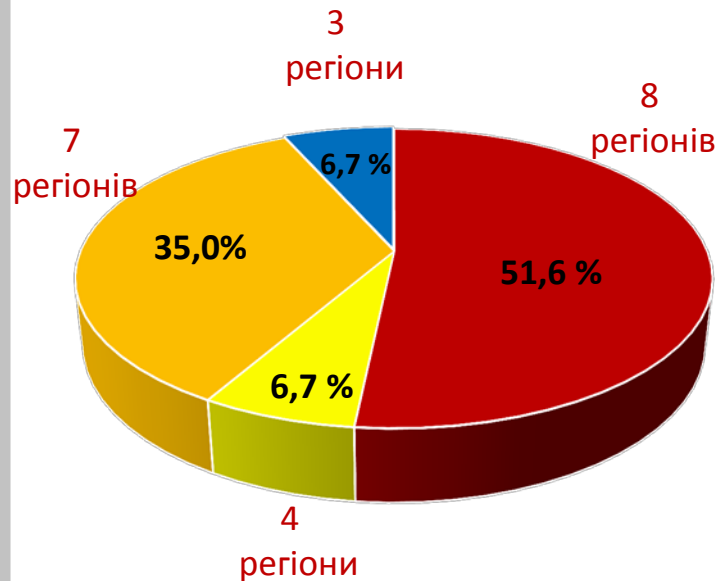
(тис. грн.)						
N /п	КПКВК	КФКВК	Підпрограма / завдання бюджетної програми	Загальний фонд	Спеціальний фонд	Разом
1	2	3	4	5	6	7
	0611070	0922	Завдання			
			Забезпечення рівних можливостей отримання загальної середньої освіти та реабілітаційних послуг дівчатками та хлопцями, які потребують захисту фізичного та розумового розвитку з урахуванням нозології захворювання	176895,770	345,400	177241,170
			Усього	176895,770	345,400	177241,170

10. Результативні показники бюджетної програми у розрізі підпрограм і завдань:

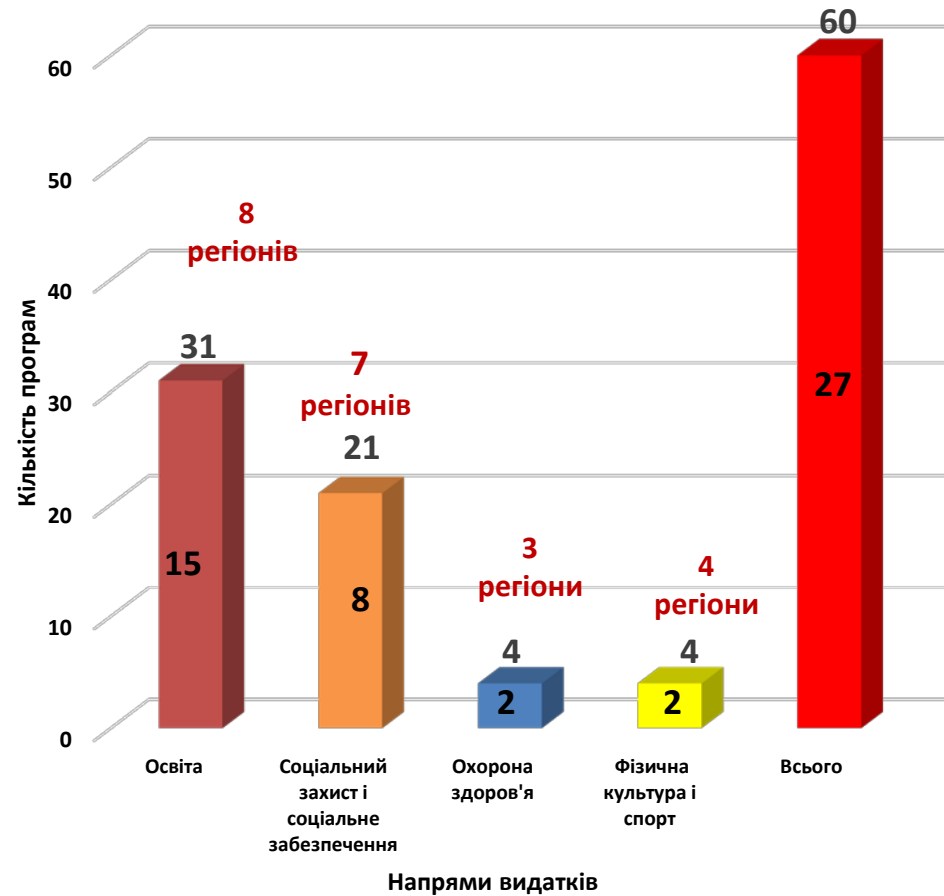
№ з/п	КПКВК	Показники	Одиниця виміру
1	2	3	4
1	1513101	Забезпечення соціальними послугами в дитячих будинках інтернатах для дітей-інвалідів та інвалідів з дитини	
затрат			
1	1513101	Обсяг видатків на установу для дівчаток, тис.грн.	тис. грн.
2	1513101	Обсяг видатків на установу для хлопчиків, тис.грн.	тис. грн.
3	1513101	кількість установ, од.	од
4	1513101	кількість штатних одиниць, од.	од
продукту			
1	1513101	кількість місць в установах, ліжок	од.
2	1513101	кількість користувачів послуг, осіб	осіб
3	1513101	кількість дітей, що потребують послуг	осіб
4	1513101	кількість користувачів послуг хлопчиків у віці 7 років	осіб
5	1513101	кількість користувачів послуг хлопчиків у віці від 7 до 18 років	осіб
6	1513101	кількість користувачів послуг хлопчиків у віці понад 18 років	осіб
7	1513101	кількість користувачів послуг дівчаток у віці до 7 років	осіб
8	1513101	кількість користувачів послуг дівчаток у віці від 7 до 18 років	осіб
9	1513101	кількість користувачів послуг дівчаток у віці понад 18 років	осіб
ефективності			
1	1513101	витрати на утримання з розрахунку на одного користувача на рік, грн	гривень
2	1513101	витрати на утримання з розрахунку на одного користувача на рік на дівчинку	гривень
3	1513101	витрати на утримання з розрахунку на одного користувача на рік на хлопчика	гривень
якості			
1	1513101	частка користувачів послуг відносно кількості осіб, які потребують цих послуг, %;	%
2	1513101	частка користувачів дівчаток, які вийшли з інтернатної системи і перейшли в інші програми догляду	%
3	1513101	частка користувачів хлопчиків, які вийшли з інтернатної системи і перейшли в інші програми догляду	%



Результати моніторингу паспортів бюджетних програм



- Освіта і наука
- Фізична культура і спорт
- Соціальний захист та соціальне забезпечення
- Охорона здоров'я





Навчальні заходи

У 2018 році проведено 43 тренінги, зокрема для:

- ✓ місцевих консультантів (3 тренінги)
- ✓ нових членів старих РГ з ГОБ (2 тренінги)
- ✓ новостворених РГ з ГОБ в 5 областях (15 тренінгів)
- ✓ учасників Школи тренерів (3 тренінги)
- ✓ представників місцевих фінорганів в районах, містах обласного значення, ОТГ Чернівецької області (10 тренінгів)
- ✓ представників районних в місті Києві державних адміністрацій (6 тренінгів)
- ✓ інших учасників бюджетного процесу (4 тренінги)



290 осіб, з НИХ:

21% Чоловіків

79% жінок



Подальші кроки



Поширення знань про ГОБ серед усіх учасників бюджетного процесу на місцевому рівні

1 263 місцеві бюджети:

- **148** бюджетів міст обласного значення
- **450** бюджетів районів
- **655** бюджетів об'єднаних територіальних громад



Реалізація пропозицій робочих груп

Робочі груп розробили пропозиції змін до нормативно-правових актів з метою інституалізації ГОБ в бюджетний процес на місцевому рівні

Реалізація запропонованих змін зробить видимим різний вплив бюджетних програм на людей, залежно від їх статі, віку, місця проживання, а також дозволить скоротити виявлені у ході ґендерного бюджетного аналізу ґендерні розриви.